

PO ZAKOŃCZENIU ZABAWY

Aby wyczyścić swój Miękkie pojazd, należy wyczyścić go wilgotną ściereczką zamoczoną w wodzie z delikatnym mydłem. Nie należy używać żadnych domowych detergentów.

BEZPIECZNE UŻYTKOWANIE BATERII

Używać tylko nowych baterii tego samego typu.

Baterie muszą być włożone zgodnie z ich polaryzacją.

Zużyte baterie należy niezwłocznie usunąć, aby nie uszkodziły zabawki.

Nie należy ładować baterii, które nie są do tego przeznaczone.

Nie należy mieszać baterii różnego typu, a także baterii nowych z używanymi.

Nie wolno dopuścić do zwarcia na zaciskach.

W przypadku, gdy zabawka jest nieużywana przez dłuższy czas, baterie powinny być wymienione.

Nie mieszać alkalicznych standardowych baterii z bateriami do doładowywania.

Nie rób spiecia.

Nie próbuj ponownie ładować baterii, które się do tego nie nadają.

Nie wrzucać baterii do ognia, mogą eksplodować lub wyciec.

Ze względu na małe części, zaleca się instalowanie i wymianę baterii wyłącznie przez osoby dorosłe.

UWAGA: Napięcie w pełni naładowanych baterii wielokrotnego ładowania jest często niższe niż nowych baterii alkalicznych. Dlatego też, zaleca się użycie baterii alkalicznych zamiast baterii wielokrotnego ładowania w celu maksymalnego wykorzystania funkcji zabawki oraz osiągnięcia dłuższej żywotności.

Należy zachować opakowanie, etykiety lub ulotki, na których zamieszczone są informacje o zabawce.



©The Little Tikes Company,
An MGA Entertainment company.
LITTLE TIKES® jest znakiem towarowym
w Stanach Zjednoczonych i innych krajach.
Wszystkie logo, nazwy, znaki, podobieństwa,
obrazy, slogany i wygląd opakowań
są własnością Little Tikes.
Wydrukowano w Chinach

Importer / Dystrybutor:
Epee Polska Sp. z o.o.
ul. Łukasieńskiego 116
71-215 Szczecin
www.epee.pl
www.zabawkilittletikes.pl



www.zabawkilittletikes.pl

0809-1-E/INT



MIĘKKIE POJAZDY BUDOWLANE Z DŹWIĘKIEM

Asst. no.: 600425


Wiek 2+
WYMAGANA INSTALACJA BATERII PRZEZ OSOBĘ DOROŚŁĄ

WSTĘP

Poczuj się jak na budowie dzięki Miękkim Pojazdom Budowlanym z dźwiękiem! Te mięciutkie autka wydają śmieszne odgłosy! Naciśnij od góry i słuchaj warkotu silnika!

ZAWARTOŚĆ

•1 Miękkie Pojazd budowlany Little Tikes



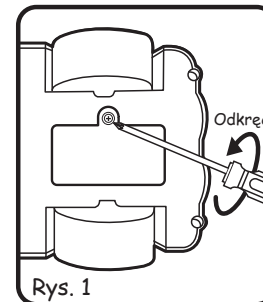
Obrazek ma charakter poglądowy.
Produkt może się nieznacznie różnić od tego pokazanego na ilustracji.

ZANIM ZACZNIESZ ZABAWĘ

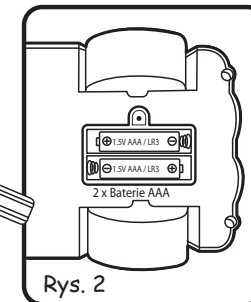
Baterie dołączone do zestawu służą do demonstracji funkcji produktu w sklepie. Zaleca się wymianę baterii na nowe, przez osobę dorosłą, przed rozpoczęciem zabawy, w celu maksymalnego wykorzystania funkcji zabawki.

Jeśli dźwięk jest słabo słyszalny bądź zabawka nie działa, poproś o pomoc przy wymianie baterii osobę dorosłą:

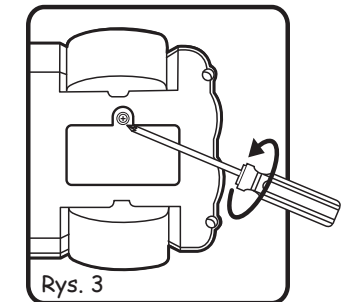
1. Używając śrubokrętu (nie zawarty w zestawie) należy odkręcić pokrywę zabezpieczającą umieszczoną na spodzie zabawki (Rys.1).
2. Zainstaluj dwie (2) nowe baterie AAA (LR3) alkaliczne (nie zawarte w zestawie) upewniając się, czy zostały umieszczone zgodnie z biegunami (+) i (-).
3. Ponownie umieść pokrywę komory na swoim miejscu i przymocuj ją za pomocą śrubokrętu (Rys.3).



Rys. 1



Rys. 2



Rys. 3

SZYBKI START

Funkcje zabawki:

Wypróbuj te fantastyczne funkcje na swoim Miękkim Pojeździe budowlanym:

1. Karoseria Miękkich pojazdów budowlanych wykonana jest z mięciutkiego, giętkiego plastiku. Nie ma tu miejsca na ostre metalowe lub plastikowe krawędzie!
2. Koła autek swobodnie się obracają co sprawia, że pojazdy mogą śmiało poruszać się po każdej twardej powierzchni.
3. Miękkie Pojazdy wyglądają jak prawdziwe auta i ciężarówki!
4. Naciśnij od góry na pojazd a usłyszysz niesamowite dźwięki!