


## WPROWADZENIE

Rozjaśnij świat Twojego dziecka z zabawną latarką w kształcie miłusiego zwierzązka.

## ZAWARTOŚĆ

Latarka zwierzak - 1 szt.



Produkt może się nieznacznie różnić od tego pokazanego na ilustracji.

## ZANIM ZACZNIESZ ZABAWĘ

**UWAGA!** Baterie znajdujące się w latarce, służą tylko demonstracji jej funkcji w sklepie. Zaleca się aby przed rozpoczęciem zabawy zainstalować nowe baterie dla uzyskania lepszych efektów dźwiękowych zestawu. Baterie muszą być instalowane przez osobę dorosłą.

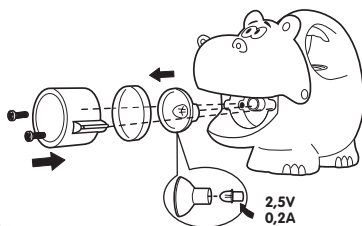
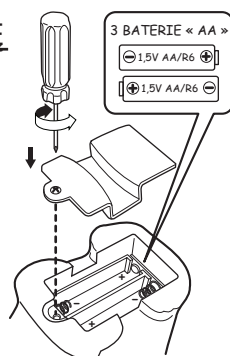
Należy poprosić osobę dorosłą o zainstalowanie baterii w Twojej latarce.

1. Przy użyciu śrubokręta (brak w zestawie) odkręcić śrubkę oraz zdjąć pokrywę komory na baterie znajdującą się na spodzie zestawu.
2. Zainstalować 2 szt. baterii AA alkaliczne (brak w zestawie) upewniając się, że końcówki baterii oznaczone znakami „+” i „-” zostają włożone do komory na baterie w odpowiednich kierunkach.
3. Nałożyć pokrywę komory i dokręcić ją śrubokrętem.

### WYMIANA ŻARÓWKI

Jeśli żarówka się przepali, jedynie osoba dorosła może ją wymienić.

1. Usunąć baterie z latarki.
2. Scisnąć uchwyt na latarce, aby otworzyły się usta zwierzaka.
3. Używając śrubokręta (brak w zestawie), usunąć dwie śrubki.
4. Wyciągnąć osłonę obiektywu i obiektyw.
5. Usunąć reflektor.
6. Usunąć zużytą żarówkę i zastąpić ją nową 2.5V, 0,2A.
7. Założyć reflektor, obiektyw i obudowę latarki.
8. Włożyć ponownie śrubki i je dokręcić.
9. Zainstalować ponownie baterie.



## SZYBKI START

Podróżuj po całym świecie ze swoją ulubioną latarką pozwalając jej oświetlić każdą drogę.

1. Naciśnij uchwyt znajdujący się na zabawce, a otworzą się jej usta i usłyszysz dźwięk ulubionego zwierzązka.
2. Zwolnij uchwyt znajdujący się na zabawce, a światło latarki zgaśnie i zamkną się usta zwierzązka.

**UWAGA!** Jeśli latarka pozostaje włączona na dłuższy czas, funkcja automatycznego wyłączenia zostanie uruchomiona i latarka się wyłączy w celu zaoszczędzenia baterii.

## BEZPIECZEŃSTWO UŻYTKOWANIA BATERII

Używać tylko nowych baterii tego samego typu. Baterie muszą być włożone zgodnie z ich polaryzacją. Zużyte baterie należy niezwłocznie usunąć, aby nie uszkodziły zabawki.

Nie należy ładować baterii, które nie są do tego przeznaczone.

Nie należy mieszać baterii różnego typu, a także baterii nowych z używanymi.

Nie wolno dopuścić do zwarcia na zaciskach.

W przypadku, gdy zabawka jest nieużywana przez dłuższy czas, baterie powinny być wymienione.

Nie mieszać alkalicznych standardowych baterii z bateriami do doładowywania.

Nie rób snu. Nie próbuj ponownie ładować baterii, które się do tego nie nadają.

Nie wrzucać baterii do ognia, mogą eksplodować lub wycieć.

Ze względu na małe części, zaleca się instalowanie i wymianę baterii wyłącznie przez osoby dorosłe.

### UWAGA:

Moc w pełni naładowanych baterii akumulatorowych jest mniejsza niż nowych baterii alkalicznych. Dlatego zaleca się stosowanie baterii alkalicznych zamiast baterii akumulatorowych, aby uzyskać lepsze efekty dźwiękowe i dłuższy czas zabawy.



« Symbol przekreślonego kosza na śmieci z czarną kreską u dołu »

Nie likwidować ze stałymi odpadami miejskimi, lecz zbierać oddzielnie. Porzucenie lub niewłaściwe stosowanie substancji lub komponentów elektrycznych, które znajdują się w tym aparacie, może okazać się szkodliwe dla środowiska. Symbol, na którym widnieje „pojemnik na śmieci na kółkach, z czarną kreską u dołu” oznacza, że niniejszy aparat został wprowadzony do handlu po 13/08/05 r. i podlega obowiązkowi zróżnicowanego zbierania odpadów. Wszelkie nadzycia będą karane według prawa.

GB

Please keep this manual as it contains important information.

© The Little Tikes Company,  
an MGA Entertainment company.  
LITTLE TIKES® is a trademark of Little Tikes in the  
U.S. and other countries. All logos, names, characters,  
likenesses, images, slogans, and packaging appearance are  
the property of Little Tikes.  
Little Tikes Consumer Service  
2180 Barlow Road  
Hudson, Ohio 44236 U.S.A.  
1-800-321-0183  
Printed in China

MGA Entertainment UK Ltd.  
50 Presley Way  
Crownhill  
Milton Keynes  
MK8 0ES  
UK  
+ 0800 521 558

[www.littletikes.com](http://www.littletikes.com) or [www.littletikes.co.uk](http://www.littletikes.co.uk)

PL

Uwaga! Należy zachować opakowanie, etykiety lub ulotki, na których zamieszczone są informacje o zabawce.

©The Little tikes Company,  
An MGA Entertainment company.  
LITTLE TIKES® jest znakiem towarowym w Stanach Zjednoczonych  
i innych krajach. Wszystkie logo, nazwy, znaki, podobieństwa, obrazy,  
slogany i wygląd opakowań są własnością Little Tikes.  
Wydrukowano w Chinach



Importer / Dystrybutor:  
Epee Polska Sp. z o.o.  
ul. Łukasiewskiego 116  
71-215 Szczecin  
[www.epee.pl](http://www.epee.pl)  
[www.zabawkilittletikes.pl](http://www.zabawkilittletikes.pl)

ES

Favor de guardar este manual. Contiene información importante.

© The Little Tikes Company,  
una compañía MGA Entertainment.  
LITTLE TIKES® es una marca registrada de Little Tikes en los EE.UU y  
otros países. Todos los logos, nombres, personajes, aspectos distintivos,  
imágenes, eslóganes y embalajes son propiedad exclusiva de Little Tikes.  
Importador y distribuidor para España: MGA Entertainment Iberia, S.L.  
C.I.F. B-84499557  
Avda. de Burgos, 114 - 1ª Planta  
28050 - Madrid  
Importador y distribuidor para México: MGAE de México S. de R.L. de C.V.  
RFC: MME0404153B4  
Reforma 295, Piso 10, Col. Cuauhtémoc,  
C.P. 06500, México, D.F.  
01-800-52-27289  
Impreso en China

[www.littletikes.com](http://www.littletikes.com)

DE

Diese Anleitung für mögliche Rückfragen bitte aufbewahren.  
Sie enthält wichtige Informationen.

© The Little Tikes Company, eine Firma von MGA Entertainment.  
LITTLE TIKES® ist in den USA und anderen Ländern ein  
Warenzeichen von Little Tikes. Alle Logos, Namen, Charaktere,  
Ähnlichkeiten, Bilder, Claims und das Erscheinungsbild der  
Verpackung sind in Besitz von Little Tikes.  
MGA Entertainment GmbH  
Röntgenstraße 3, 64291 Darmstadt  
Germany  
+49 (0)6151 36096-99  
Gedruckt in China

[www.littletikes.com](http://www.littletikes.com)

NL

Bewaar deze handleiding goed, er staat belangrijke informatie in.

© The Little Tikes Company,  
an MGA Entertainment company.  
LITTLE TIKES® is een handelsmerk van Little Tikes in de Verenigde Staten  
en andere landen. Alle logo's, namen, personages, kenmerken, afbeeldingen,  
slogans en het verpakkingsbeeldmateriaal zijn eigendom van Little Tikes.  
MGA Entertainment Netherlands BV/ Belgium BVBA  
Sloterweg 303A-I, 1171 VC Badhoevedorp, NL  
31 (0) 20 354 80 34  
Gedruckt in China

[www.littletikes.nl](http://www.littletikes.nl)

