



Muzyczne Autko Coupe

617638

Wiek 12+ miesięcy

WSTĘP

Ruszaj w świat z Muzycznym Autkiem Coupe Little Tikes! Baw się muzyką zmieniając prędkość swojego Autka!

ZAWARTOŚĆ

- 1 Muzyczne Autko Coupe
- 2 baterie AA

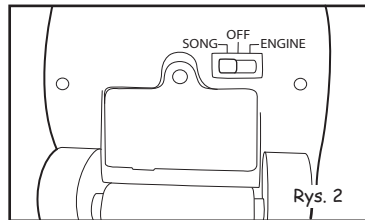



Obrazek ma charakter poglądowy.
Produkt może się nieznacznie różnić od tego pokazanego na ilustracji.

SZYBKI START

Baterie dołączone do zestawu służą do demonstracji funkcji produktu w sklepie. Zaleca się wymianę baterii na nowe, przez osobę dorosłą, przed rozpoczęciem zabawy, w celu maksymalnego wykorzystania funkcji zabawki.

1. Używając śrubokrętu (nie zawarty w zestawie) należy odkręcić pokrywę zabezpieczającą umieszczoną na spodzie zabawki.
2. Zainstaluj dwie (2) baterie AA alkaliczne (nie zawarte w zestawie) upewniając się, czy zostały umieszczone zgodnie z biegunami (+) i (-) tak, jak zostało to pokazane na rysunku (Rys.1).
3. Ponownie umieść pokrywę komory na swoim miejscu i przymocuj ją za pomocą śrubokrętu.
4. Ustaw przełącznik znajdujący się na spodzie Muzycznego Autka w pozycji „SONG” (Rys.2).

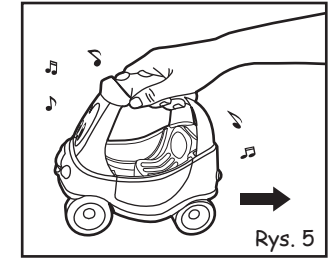

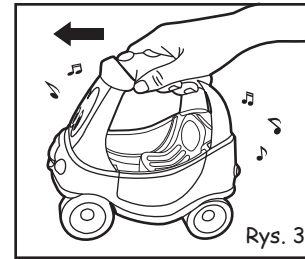


UWAGA: Aby bawić się autkiem w trybie cichym, należy ustawić przełącznik w pozycji "OFF".

Chcesz usłyszeć warkot silnika Muzycznego Autka? Przesuń przełącznik na pozycję „ENGINE” i popchnij samochód do przodu!

Chcesz dodać wesołe dźwięki do swojej przejażdżki? Upewnij się, że przełącznik ustawiony jest w pozycji "SONG" i popchnij Muzyczne Autko do przodu (Rys.3)! Aby przyspieszyć muzykę, pchnij autko szybciej (Rys.4)! Jeśli chcesz zmniejszyć tempo, zacznij cofać a muzyka stanie się wolniejsza (Rys.5)!


SZYBKI START c.d.



BEZPIECZNE UŻYTKOWANIE BATERII

Używać tylko nowych baterii tego samego typu.
Baterie muszą być włożone zgodnie z ich polaryzacją.
Zużyte baterie należy niezwłocznie usunąć, aby nie uszkodziły zabawki.
Nie należy ładować baterii, które nie są do tego przeznaczone.
Nie należy mieszać baterii różnego typu, a także baterii nowych z używanymi.
Nie wolno dopuścić do zwarcia na zaciskach.
W przypadku, gdy zabawka jest nieużywana przez dłuższy czas, baterie powinny być wymienione.
Nie mieszać alkalicznych standardowych baterii z bateriami do doładowywania.
Nie rób spięcia.
Nie próbuj ponownie ładować baterii, które się do tego nie nadają.
Nie wrzucać baterii do ognia, mogą eksplodować lub wyciec.
Ze względu na małe części, zaleca się instalowanie i wymianę baterii wyłącznie przez osoby dorosłe.

UWAGA: Napięcie w pełni naładowanych baterii wielokrotnego ładowania jest często niższe niż nowych baterii alkalicznych. Dlatego też, zaleca się użycie baterii alkalicznych zamiast baterii wielokrotnego ładowania w celu maksymalnego wykorzystania funkcji zabawki oraz osiągnięcia dłuższej żywotności.

 Nie likwidować ze stałymi odpadami miejskimi, lecz zbierać oddzielnie. Porzucenie lub niewłaściwe stosowanie substancji lub komponentów elektrycznych, które znajdują się w tym aparacie, może okazać się szkodliwe dla środowiska. Symbol, na którym widnieje „pojemnik na śmieci na kółkach, z czarną kreską u dołu” oznacza, że niniejszy aparat został wprowadzony do handlu po 13/08/05 r. i podlega obowiązkowi zróżnicowanego zbierania odpadów. Wszelkie nadużycia będą karane według prawa.

Należy zachować opakowanie, etykiety lub ulotki, na których zamieszczone są informacje o zabawce.



©The Little Tikes Company,
An MGA Entertainment company.
LITTLE TIKES® jest znakiem towarowym w Stanach Zjednoczonych i innych krajach.
Wszystkie logo, nazwy, znaki, podobieństwa, obrazy, slogany i wygląd opakowań są własnością Little Tikes.
Wydrukowano w Chinach

Importer / Dystrybutor:
Epee Polska Sp. z o.o.
ul. Łukasieńskiego 116
71-215 Szczecin
www.epee.pl
www.zabawkilittletikes.pl



0809-0-E/INT

www.zabawkilittletikes.pl