



Magiczny Pędzel ze światłem i dźwiękiem

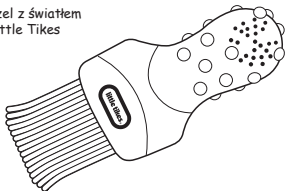


Wiek: +12 miesięcy
WYMAGANA INSTALACJA BATERII PRZEZ OSOBĘ DOROSŁĄ
WSTEP

Nareszcie dzieci mogą się bawić w „zrób to sam” razem z dorosłymi! Dzieki ruchomej szczecinie pędzla, wypełnionej kolorowymi migoczącymi światełkami i wydającej zabawne dźwięki dzieciaki mogą udawać, że malują cały swój świat na czerwono... zielono czy żółto. Najlepsze w tym wszystkim jest to, że nie trzeba sprzątać!

ZAWARTOŚĆ

- 1 Magiczny Pędzel ze światłem i dźwiękiem Little Tikes
- 2 baterie AAA

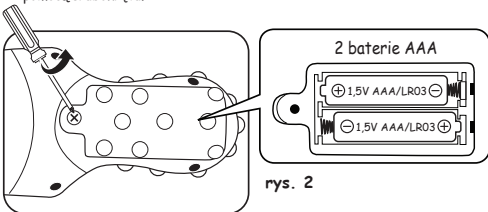


Obrazek ma charakter poglądowy. Produkt może się nieznacznie różnić od tego pokazanego na ilustracji.

INSTALACJA BATERII:

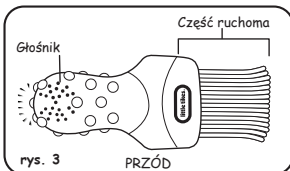
Baterie dołączone do zestawu służą do demonstracji funkcji produktu w sklepie. Zaleca się wymianę baterii na nowe, przez osobę dorosłą, przed rozpoczęciem zabawy, w celu maksymalnego wykorzystania funkcji zabawki.

1. Używając śrubokrętu (nie zawarty w zestawie) należy odkręcić pokrywę zabezpieczającą umieszczoną na ręczce zabawki (rys. 1).
2. Zainstaluj dwie (2) nowe baterie AAA alkaliczne (nie zawarte w zestawie) upewniając się, czy zostały umieszczone zgodnie z biegunami (+) i (-) tak, jak zostało to pokazane na rys. 2.
3. Ponownie umieść pokrywę komory na swoim miejscu i przymocuj ją za pomocą śrubokrętu.



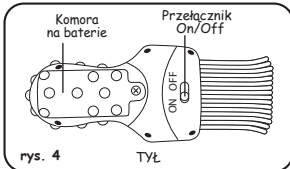
rys. 1

SZYBKI START



rys. 3

PRZÓD



rys. 4

TYŁ



rys. 5

Po instalacji baterii przez osobę dorosłą należy:

1. Ustaw przełącznik ON/OFF w pozycji On (rys. 4).
2. Chwyć za rączkę zabawki i dotknij magiczną szczecinę do płaskiej powierzchni.
3. Poruszaj pędzlem w górę i dół, tak jakbyś malował ścianę (rys. 5).
4. W trakcie zabawy ruchoma część pędzla zacznie zmieniać kolory, a z głośnika zaczną wydobywać się magiczne dźwięki.

WAŻNE INFORMACJE

Produkt jest przeznaczony tylko i wyłącznie do zabawy. Nie wolno wykorzystywać go jako prawdziwego narzędzia do malowania!

Nie wolno używać pędzla razem z prawdziwą farbą lub jakąkolwiek inną cieczą, gdyż może to spowodować uszkodzenie elektronicznego mechanizmu zabawki. Nie wolno używać pędzla na delikatnych powierzchniach (dekoracyjna tapeta, karoseria auta), gdyż grozi to jej porysowaniem lub uszkodzeniem. Nie należy próbować czyścić zabawki wodą, rozcieńczalnikiem do farb ani żadną inną cieczą.

Jeśli zabawka nie będzie używana przez jakiś czas, należy usunąć z niej baterie. Zapobiegnie to możliwemu wyciekowi baterii lub uszkodzeniu produktu.

BEZPIECZNE UŻYTKOWANIE BATERII

Używać tylko nowych baterii tego samego typu.

Baterie muszą być włożone zgodnie z ich polaryzacją.

Zużyte baterie należy niezwłocznie usunąć, aby nie uszkodziły zabawki.

Nie należy ładować baterii, które nie są do tego przeznaczone.

Nie należy mieszać baterii różnego typu, a także baterii nowych z używanymi.

Nie wolno dopuścić do zwarcia na zaciskach.

W przypadku, gdy zabawka jest nieużywana przez dłuższy czas, baterie powinny być wymienione.

Nie mieszać alkalicznych standardowych baterii z bateriami do dokładowywania. Nie rób śpięcia.

Nie próbuj ponownie ładować baterii, które się do tego nie nadają.

Nie wrzucać baterii do ognia, mogą eksplodować lub wycieć.

Ze względu na małe części, zaleca się instalowanie i wymianę baterii wyłącznie przez osoby dorosłe.



«Symbol przekreślonego kosza na śmieci z czarną kreską u dołu»

Nie likwidować ze stałymi odpadami miejskimi, lecz zbierać oddzielnie.

Porzucenie lub niewłaściwe stosowanie substancji lub komponentów elektrycznych, które znajdują się w tym aparacie, może okazać się szkodliwe dla środowiska. Symbol, na którym widnieje „pojemnik na śmieci na kółkach, z czarną kreską u dołu” oznacza, że niniejszy aparat został wprowadzony do handlu po 13/08/05 r. i podlega obowiązkiwki zróżnicowanego zbierania odpadów.

Wszelkie nadużycia będą karane według prawa.

PL

Uwaga! Należy zachować opakowanie, etykiety lub ulotki, na których zamieszczone są informacje o zabawce.

©The Little Tikes Company,

An MGA Entertainment company.

LITTLE TIKES® jest znakiem towarowym

w Stanach Zjednoczonych i innych krajach.

Wszystkie logo, nazwy, znaki, podobieństwa,

obrazy, slogany i wygląd opakowań

są własnością Little Tikes.

Wyprodukowano w Chinach



Importer / Dystrybutor:

Epee Polska Sp. z o.o.

ul. Łukasińskiego 116

71-215 Szczecin

www.epee.pl

www.zabawkilitletikes.pl