

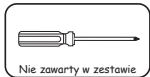
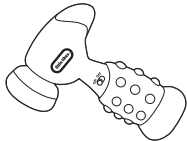
MLT621147

Wiek: +6 miesięcy

WYMAGANA INSTALACJA BATERII PRZEZ OSOBĘ DOROSŁĄ

**ZAWARTOŚĆ**

- 1 Młoteczek z serii Little Tikes® Muzyczne Odkrycia
- 2 baterie AA



Nie zawarty w zestawie

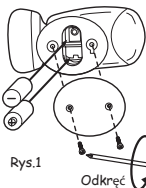
Obrazek ma charakter poglądowy.

Produkt może się nieznacznie różnić od tego pokazanego na ilustracji.

**INSTALACJA BATERII:**

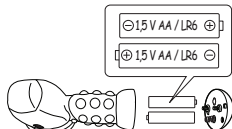
Baterie dołączone do zestawu służą do demonstracji funkcji produktu w sklepie. Zaleca się wymianę baterii na nowe, przez osobę dorosłą, przed rozpoczęciem zabawy, w celu maksymalnego wykorzystania funkcji zabawki.

1. Używając śrubokrętu (nie zawarty w zestawie) należy odkręcić pokrywę zabezpieczającą umieszczoną na spodzie rączki Młoteczka (rys. 1).
2. Zainstaluj dwie (2) nowe baterie AA alkaliczne (nie zawarte w zestawie) upewniając się, czy zostały umieszczone zgodnie z biegunami (+) i (-) tak, jak zostało to pokazane na rys. 2.
3. Ponownie umieść pokrywę komory w swoim miejscu i przymocuj ją za pomocą śrubokrętu.
4. Należy ustawić przełącznik ON/OFF na pozycji ON a następnie lekko uderzyć i potrząsnąć Młoteczkiem, aby aktywować dźwięki.

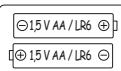


Rys.1

Odkręć



Rys.2

**BEZPIECZNE UŻYTKOWANIE BATERII**

Używać tylko nowych baterii tego samego typu.

Baterie muszą być włożone zgodnie z ich polaryzacją.

Zużyte baterie należy niezwłocznie usunąć, aby nie uszkodziły zabawki.

Nie należy ładować baterii, które nie są do tego przeznaczone.

Nie należy mieszać baterii różnego typu, a także baterii nowych z używanymi.

Nie wolno dopuścić do zwarcia na zaciskach.

W przypadku, gdy zabawka jest nieużywana przez dłuższy czas, baterie powinny być wymienione.

Nie mieszać alkalicznych standardowych baterii z bateriami do doładowywania.

Nie rób snu.

Nie próbuj ponownie ładować baterii, które się do tego nie nadają.

Nie wrzucać baterii do ognia, mogą eksplodować lub wycieć.

Ze względu na małe części, zaleca się instalowanie i wymianę baterii wyłącznie przez osoby dorosłe.



«Symbol przekreślonego kosza na śmieci z czarną kreską u dołu»  
Nie likwidować ze stałymi odpadami miejskimi, lecz zbierać oddzielnie.  
Porzucenie lub niewłaściwe stosowanie substancji lub komponentów elektrycznych, które znajdują się w tym aparacie, może okazać się szkodliwe dla środowiska. Symbol, na którym widnieje „pojemnik na śmieci na kółkach, z czarną kreską u dołu” oznacza, że niniejszy aparat został wprowadzony do handlu po 13/08/05 r. i podlega obowiązkowi różnicowanego zbierania odpadów.

Wszelkie nadużycia będą karane według prawa.



©The Little Tikes Company,  
An MGA Entertainment company.  
LITTLE TIKES® jest znakiem towarowym  
w Stanach Zjednoczonych i innych krajach.  
Wszystkie logo, nazwy, znaki, podobieństwa,  
obrazy, slogany i wygląd opakowań  
są własnością Little Tikes.  
Wydrukowano w Chinach



Importer / Dystrybutor:  
Epee Polska Sp. z o.o.  
ul. Łukasieńskiego 116  
71-215 Szczecin  
www.epee.pl  
www.zabawkittletikes.pl

0311-0-M