

WPROWADZENIE

Moxie Girlz wie, że bycie wierną sobie oznacza bycie wyjątkową. Dlatego teraz prymuska Lexa może również być gwiazdą rocka! Niesamowite akcesoria lalki Lexa mają dwa zastosowania, oferują więcej niż początkowo mogłoby się wydawać!

ZAWARTOŚĆ:

- A. 1 Lalka Lexa
- B. 1 Pasiasty Sweter
- C. 2 Spódniczki
- D. 1 Top/ Kamizelka
- E. 1 Para podkolanówek
- F. 1 Para butów
- G. 1 Para okularów
- H. 1 Mikrofon / Statyw
- I. 1 Gitara / Skrzypce ze smyczkiem
- J. Magnetofon / Komputer



Ilustracje mogą różnić się od zawartości zestawu.

SZYBKI POCZĄTEK

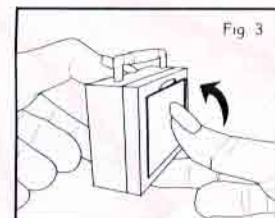
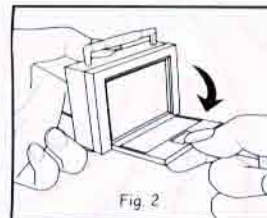
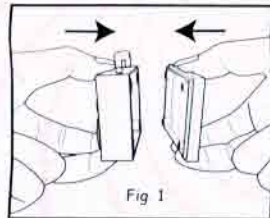
BOOMBOX / KOMPUTER

Połącz kołeczki znajdujące się z tyłu laptopa z otworami będącymi z tyłu magnetofonu. (rys. 1)

Aby odkryć komputer lalki Lexa, opuść klawiaturę znajdującą się z tyłu magnetofonu. (rys. 2)

UWAGA: Jeśli klawiatura zostanie oddzielona od komputera istnieje prosty sposób by ją połączyć z komputerem ponownie, wystarczy ją przyłożyć do ekranu i lekko docisnąć.

Aby ponownie mieć magnetofon, po prostu unieś klawiaturę do góry, dopóki nie będzie ona leżała płasko i równo z tyłem. (rys. 3)



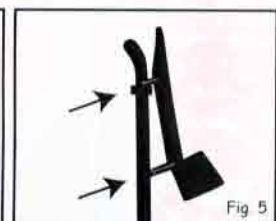
MIKROFON / STATYW

Jeśli Lexa chce śpiewać, wstaw mikrofon w uchwyt statywu. (rys. 4)

Jeśli Lexa chce czytać nuty podczas, gdy gra na skrzypcach, wystarczy że usuniesz mikrofon ze statywu.

Wyrównaj uchwyty z tyłu arkusza z nutami, tak by uchwyciły statyw. (rys. 5)

UWAGA: Górny uchwyt od arkusza z nutami **MUSI** spoczywać na dolnej części uchwytu do mikrofonu.



SKRZYPCE / GITARA

Lexa może grać na swojej gitarze lub perfekcyjnie przygotowywać się do gry na skrzypcach. Połącz gitarę i skrzypce poprzez połączenie kołeczków znajdujących się z tyłu skrzypiec i otworków będących z tyłu gitary. (rys. 6)

Jeśli chce poćwiczyć na innym instrumencie, wystarczy go odwrócić by odkryć drugą stronę.

